



CATÁLOGO TÉCNICO E COMERCIAL



 (11) 94001-1742

 (11) 2412-4794 / (11) 2412-4882

 contatolemostubos@gmail.com



 Rua Baixio 153 Jd. Nova Cumbica -
Guarulhos - CEP 07231-040

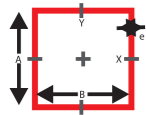
 www.lemostubos.com.br

 [lemostuboseacos](#)  [lemostubosdeaco](#)

 (11) 94001-1742
 (11) 2412-4794 / (11) 2412-4882

 Rua Baixio 153 Jd. Nova Cumbica -
Guarulhos - CEP 07231-040



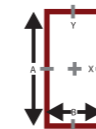



TUBOS INDUSTRIAIS QUADRADOS

Dimensões		Espessura	Peso Barra 6m
mm			
15,00	15,00	0,90	2,42
		1,20	3,17
		1,50	3,90
20,00	20,00	0,90	3,26
		1,20	4,30
		1,50	5,31
20,00	20,00	2,00	6,93
		0,90	4,11
		1,20	5,43
25,00	25,00	1,50	6,72
		2,00	8,81
		2,25	9,82
25,00	25,00	2,65	11,41
		3,00	12,77
		0,90	4,96
30,00	30,00	1,20	6,55
		1,50	8,13
		2,00	10,69
30,00	30,00	2,25	11,94
		2,65	13,91
		3,00	15,59
30,00	30,00	3,35	17,23
		3,75	19,07
		0,90	5,80
35,00	35,00	1,20	7,68
		1,50	9,54
		2,00	12,57
35,00	35,00	2,25	14,05
		2,65	16,40
		3,00	18,41
35,00	35,00	3,35	20,38
		3,75	22,59
		0,90	6,65
40,00	40,00	1,20	8,81
		1,50	10,95
		2,00	14,45
40,00	40,00	2,25	16,17
		2,65	18,89
		3,00	21,23
40,00	40,00	3,35	23,53
		3,75	26,12

Dimensões		Espessura	Peso Barra 6m
mm			
40,00	40,00	4,25	29,28
		4,75	32,38
		1,20	11,07
50,00	50,00	1,50	13,77
		2,00	18,21
		2,25	20,40
50,00	50,00	2,65	23,87
		3,00	26,87
		3,35	29,83
50,00	50,00	3,75	33,17
		4,25	37,27
		4,75	41,31
50,00	50,00	6,35	53,72
		1,20	13,32
		1,50	16,59
60,00	60,00	2,00	21,97
		2,25	24,63
		2,65	28,85
60,00	60,00	3,00	32,51
		3,35	36,12
		3,75	40,22
60,00	60,00	4,25	45,26
		6,35	65,65
		1,20	15,58
70,00	70,00	1,50	19,41
		2,00	25,73
		2,25	28,86
70,00	70,00	2,65	33,83
		3,00	38,14
		3,35	42,42
70,00	70,00	3,75	47,26
		4,25	53,25
		4,75	59,17
70,00	70,00	6,35	77,59
		8,00	95,82
		2,00	27,61
75,00	75,00	2,25	30,97
		2,65	36,32
		3,00	40,96
75,00	75,00	3,35	45,57
		3,75	50,79

Dimensões		Espessura	Peso Barra 6m
mm			
75,00	75,00	4,25	57,25
		4,75	63,63
		6,35	83,56
75,00	75,00	8,00	103,31
		1,50	22,23
		2,00	29,49
80,00	80,00	2,25	33,09
		2,65	38,81
		3,00	43,78
80,00	80,00	3,35	48,72
		3,75	54,31
		4,25	61,24
80,00	80,00	4,75	68,09
		6,35	89,53
		8,00	110,83
90,00	90,00	1,50	25,04
		2,00	33,25
		2,25	37,32
90,00	90,00	2,65	43,80
		3,00	49,42
		3,35	55,02
90,00	90,00	3,75	61,36
		4,25	69,23
		4,75	77,02
90,00	90,00	6,35	101,47
		8,00	125,87
		9,52	147,65
100,00	100,00	2,00	37,01
		2,25	41,55
		2,65	48,78
100,00	100,00	3,00	55,06
		3,35	61,31
		3,75	68,41
100,00	100,00	4,25	77,22
		4,75	85,95
		6,35	113,40
100,00	100,00	8,00	140,94
		9,52	165,54
		2,00	40,76
110,00	110,00	2,25	45,78
		2,65	53,76



TUBOS INDUSTRIAIS RETANGULARES

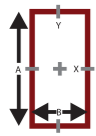
Dimensões		Espessura	Peso Barra 6m		
mm				mm	kg
80,00	50,00	2,65	31,34		
		3,00	35,32		
		3,35	39,27		
		3,75	43,74		
		4,25	49,26		
		4,75	54,70		
80,00	50,00	6,35	71,62		
		1,50	19,41		
		2,00	25,73		
		2,25	28,86		
		2,65	33,83		
		3,00	38,14		
80,00	60,00	3,35	42,42		
		3,75	47,26		
		4,25	53,25		
		4,75	59,17		
		6,35	77,59		
		8,00	95,79		
90,00	30,00	1,50	16,59		
		2,00	21,97		
		2,25	24,63		
		2,65	28,85		
		3,00	32,51		
		3,35	36,12		
90,00	30,00	3,75	40,22		
		4,25	45,26		
		4,75	50,24		
		6,35	65,65		
		8,00	80,75		
		1,50	18,00		
90,00	40,00	2,00	23,85		
		2,25	26,74		
		2,65	31,34		
		3,00	35,32		
		3,35	39,27		
		3,75	43,74		
90,00	40,00	4,25	49,26		
		4,75	54,70		
		6,35	71,62		
		8,00	88,27		
		90,00	50,00	1,50	19,41

Dimensões		Espessura	Peso Barra 6m
mm			
90,00	50,00	2,00	25,73
		2,25	28,86
		2,65	33,83
		3,00	38,14
		3,35	42,42
		3,75	47,26
90,00	50,00	4,25	53,25
		4,75	59,17
		6,35	77,59
		8,00	95,79
		1,50	20,82
		2,00	27,61
90,00	60,00	2,25	30,97
		2,65	36,32
		3,00	40,96
		3,35	45,57
		3,75	50,79
		4,25	57,25
90,00	60,00	4,75	63,63
		6,35	83,56
		8,00	103,31
		1,50	19,41
		2,00	25,73
		2,25	28,86
100,00	40,00	2,65	33,83
		3,00	38,14
		3,35	42,42
		3,75	47,26
		4,25	53,25
		4,75	59,17
100,00	40,00	6,35	77,59
		8,00	95,82
		1,50	20,82
		2,00	27,61
		2,25	30,97
		2,65	36,32
100,00	50,00	3,00	40,96
		3,35	45,57
		3,75	50,79
		4,25	57,25
		4,75	63,63
		6,35	83,56

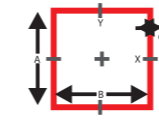
Dimensões		Espessura	Peso Barra 6m
mm			
100,00	50,00	6,35	83,56
		8,00	103,31
		1,50	22,23
100,00	60,00	2,00	29,49
		2,25	33,09
		2,65	38,81
100,00	60,00	3,00	43,78
		3,35	48,72
		3,75	54,31
100,00	60,00	4,25	61,24
		4,75	68,09
		6,35	89,53
100,00	60,00	8,00	110,83
		1,50	23,64
		2,00	31,37
100,00	70,00	2,25	35,20
		2,65	41,30
		3,00	46,60
100,00	70,00	3,35	51,87
		3,75	57,84
		4,25	65,24
100,00	70,00	4,75	72,56
		6,35	95,50
		8,00	118,35
100,00	80,00	1,50	25,04
		2,00	33,25
		2,25	37,32
100,00	80,00	2,65	43,80
		3,00	49,42
		3,35	55,02
100,00	80,00	3,75	61,36
		4,25	69,23
		4,75	77,02
100,00	80,00	6,35	101,47
		8,00	125,87
		9,52	147,65
120,00	40,00	1,50	22,23
		2,00	29,49
		2,25	33,09
120,00	40,00	2,65	38,81
		3,00	43,78
		3,35	48,72

TUBOS DE CONDUÇÃO

Espessura (mm)			Peso Teórico por barra de 6 metros					
Classe Leve	Classe Média	Classe Pesada	Preto			Galvanizado		
			Classe Leve	Classe Média	Classe Pesada	Classe Leve	Classe Média	Classe Pesada
2,25	2,65	-	6,342	7,313	-	6,647	7,601	-
2,25	2,65	3,00	8,206	9,508	10,609	8,592	9,846	10,980
2,65	2,35	3,75	12,175	15,043	16,618	12,648	15,518	17,072
2,65	2,35	3,75	15,586	19,356	21,445	16,199	19,969	22,003
3,00	3,35	3,75	20,108	22,280	24,719	20,783	22,938	25,392
3,00	3,75	4,50	25,434	31,377	37,153	26,304	32,233	37,981
3,35	3,75	4,50	36,060	40,143	47,673	37,157	41,231	48,780
3,35	4,00	4,50	42,404	50,247	56,195	43,710	51,560	57,493
3,75	4,25	5,00	54,292	61,217	71,195	55,776	62,668	72,917
3,75	4,50	5,60	61,339	73,107	90,066	62,987	74,736	91,699



TUBOS INDUSTRIAIS RETANGULARES




TUBOS INDUSTRIAIS QUADRADOS

Dimensões		Espessura	Peso Barra 6m
mm		mm	kg
30,00	20,00	0,90	4,11
		1,20	5,43
		1,50	6,72
		2,00	8,81
		2,25	9,82
		2,65	11,41
40,00	20,00	0,90	4,96
		1,20	6,55
		1,50	8,13
		2,00	10,69
		2,25	11,94
		2,65	13,91
40,00	30,00	0,90	5,80
		1,20	7,68
		1,50	9,54
		2,00	12,57
		2,25	14,05
		2,65	16,40
50,00	20,00	0,90	5,80
		1,20	7,68
		1,50	9,54
		2,00	12,57
		2,25	14,05
		2,65	16,40
50,00	30,00	0,90	6,65
		1,20	8,81
		1,50	10,95
		2,00	14,45
		2,25	16,17
		2,65	18,89
50,00	40,00	0,90	7,49
		1,20	9,94

Dimensões		Espessura	Peso Barra 6m
mm		mm	kg
50,00	40,00	1,50	12,36
		2,00	16,33
		2,25	18,28
		2,65	21,38
		3,00	24,05
		3,35	26,68
50,00	30,00	1,20	9,94
		1,50	12,36
		2,00	16,33
		2,25	18,28
		2,65	21,38
		3,00	24,05
60,00	40,00	1,20	11,07
		1,50	13,77
		2,00	18,21
		2,25	20,40
		2,65	23,87
		3,00	26,87
60,00	50,00	1,20	12,29
		1,50	15,18
		2,00	20,09
		2,25	22,51
		2,65	26,36
		3,00	29,69
70,00	30,00	1,20	11,07
		1,50	13,77
		2,00	18,21
		2,25	20,40
		2,65	23,87
		3,00	26,87

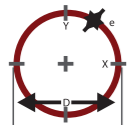
Dimensões		Espessura	Peso Barra 6m
mm		mm	kg
70,00	30,00	2,25	20,40
		2,65	23,87
		3,00	26,87
		3,35	29,83
		3,75	33,17
		4,25	37,27
70,00	40,00	1,20	12,19
		1,50	15,18
		2,00	20,09
		2,25	22,51
		2,65	26,36
		3,00	29,69
70,00	50,00	1,20	13,32
		1,50	16,59
		2,00	21,97
		2,25	24,63
		2,65	28,85
		3,00	32,51
80,00	40,00	1,20	13,32
		1,50	16,59
		2,00	21,97
		2,25	24,63
		2,65	28,85
		3,00	32,51
80,00	50,00	1,50	18,00
		2,00	23,85
		2,25	26,74



Dimensões		Espessura	Peso Barra 6m
mm		mm	kg
110,00	110,00	3,00	60,70
		3,35	67,61
		3,75	75,46
		4,25	85,21
		4,75	94,88
		6,35	125,34
120,00	120,00	2,00	44,52
		2,25	50,01
		2,65	58,74
		3,00	66,36
		3,35	73,91
		3,75	82,51
130,00	130,00	2,00	48,28
		2,25	54,24
		2,65	63,72
		3,00	71,98
		3,35	80,21
		3,75	89,56
140,00	140,00	2,65	68,70
		3,00	77,62
		3,35	86,50
		3,75	96,61
		4,25	109,18
		4,75	121,67
150,00	150,00	2,65	73,68
		3,00	83,26

Dimensões		Espessura	Peso Barra 6m
mm		mm	kg
150,00	150,00	3,35	92,80
		3,75	103,66
		4,25	117,17
		4,75	130,60
		6,35	173,09
		8,00	216,10
160,00	160,00	2,65	78,67
		3,00	88,90
		3,35	99,10
		3,75	110,71
		4,25	125,16
		4,75	139,53
180,00	180,00	3,75	124,81
		4,25	141,14
		4,75	157,39
		6,35	208,90
		8,00	261,22
		9,52	308,71
200,00	200,00	4,75	175,24
		6,35	232,77
		8,00	291,30
250,00	250,00	9,52	344,50
		12,70	453,66
		4,75	219,89
300,00	300,00	6,35	352,20
		8,00	441,72
		9,52	523,50
		12,70	692,40



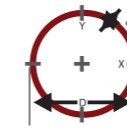



TUBOS INDUSTRIAIS REDONDOS

Bitolas D	Pol.	mm	Espessura da Parede (mm)	Peso teórico Barra 6mm
1/2"	12,70	1,50	2,486	
		1,50	3,189	
		1,90	3,927	
5/8"	15,87	1,90	4,104	
		2,00	4,104	
		2,25	4,104	
3/4"	19,05	1,50	3,894	
		1,90	4,821	
		2,00	5,045	
		2,25	5,592	
		2,65	6,430	
		3,00	7,124	
13/16"	20,70	1,50	4,261	
		1,90	5,285	
		2,00	5,533	
		2,25	6,142	
		2,65	7,077	
27/32"	21,30	1,50	4,394	
		1,90	5,454	
		2,00	5,711	
		2,25	6,431	
		2,65	7,312	
		3,00	8,123	
		3,35	8,897	
		3,75	9,737	
7/8"	22,22	1,50	4,598	
		1,90	5,712	
		2,00	5,983	
		2,25	6,648	
		2,65	7,673	
		3,00	8,531	
1"	25,40	1,50	5,304	
		1,90	6,606	
		2,00	6,924	
		2,25	7,707	
		2,65	8,920	
		3,00	9,943	
		3,35	10,929	
		3,75	12,013	
1 1/8"	28,60	1,50	6,014	
		1,90	7,506	
		2,00	7,871	
		2,25	8,772	
		2,65	10,175	

Bitolas D	Pol.	mm	Espessura da Parede (mm)	Peso teórico Barra 6mm
1 3/4"	44,45	1,50	9,532	
		1,90	11,962	
		2,00	12,561	
		2,25	14,049	
3"	76,20	2,65	16,392	
		3,00	18,398	
		3,35	20,372	
		3,75	22,582	
		4,25	25,278	
		4,75	27,901	
		5,30	30,701	
		1,50	10,231	
		1,90	12,847	
		2,00	13,494	
1 7/8"	47,60	2,25	15,097	
		2,65	17,625	
		3,00	19,787	
		1,50	10,944	
		1,90	13,746	
		2,00	14,440	
		2,25	16,164	
		2,65	18,880	
2"	50,80	3,00	21,216	
		3,35	23,516	
		3,75	26,106	
		4,25	29,272	
		4,75	32,364	
		5,30	33,680	
		5,60	37,451	
		6,30	41,480	
2 1/4"	57,15	1,50	12,350	
		1,90	15,532	
		2,00	16,319	
		2,25	18,276	
		2,65	21,369	
		3,00	24,036	
		3,35	26,667	
		3,75	29,629	
3 1/4"	95,25	3,75	33,265	
		4,25	33,265	
		1,50	13,050	
		1,90	16,418	
		2,25	16,418	

Bitolas D	Pol.	mm	Espessura da Parede (mm)	Peso teórico Barra 6mm
5 1/2"	139,70	5,60	111,12	
		6,30	124,350	
		7,11	139,484	
		2,25	46,291	
5 9/16"	141,30	2,65	54,363	
		3,00	61,388	
		3,35	68,377	
		3,75	76,319	
		4,25	86,181	
		4,75	95,968	
		5,30	106,650	
		5,60	112,437	
		6,30	125,839	
		7,11	141,167	
3 1/4"	82,55	2,00	23,836	
		2,25	26,732	
		2,65	31,328	
		3,00	35,310	
		3,75	43,722	
		4,75	54,679	
		1,50	19,398	
		1,90	24,548	
3 1/2"	88,90	2,00	25,751	
		2,25	28,847	
		2,65	33,88	
		3,00	38,129	
		3,35	42,404	
		3,75	47,245	
		4,25	53,230	
		4,75	59,141	
		5,30	65,558	
		5,60	69,020	
3 3/4"	95,25	2,00	27,594	
		2,65	36,307	
		3,00	40,947	
		3,75	50,768	
		4,75	63,604	
		6,30	82,914	
		1,50	22,216	
		1,90	28,028	
6 5/8"	168,30	2,00	148,030	
		2,65	166,205	
		3,00	181,745	
		3,35	199,059	
		4,25	243,160	
		4,75	264,923	
6 1/2"	165,10	2,65	63,696	
		3,00	71,953	
		3,35	80,173	
		3,75	89,525	
		4,25	101,150	
6"	152,40	4,75	93,161	
		5,30	103,730	
		5,60	115,354	
		6,30	136,630	
		7,11	152,844	
		2,65	63,696	
		3,00	71,953	
		3,35	80,173	
6 1/2"	165,10	3,75	89,525	
		4,25	101,150	
		4,75	112,695	
		5,30	125,313	
		5,60	132,160	
		6,30	148,030	
		7,11	166,205	
		2,65	64,943	
6 5/8"	168,30	3,00	73,356	
		3,35	81,745	
		3,75	91,284	
		4,25	103,160	
		4,75	114,923	
6 1/2"	165,10	5,30	127,823	
		5,60	134,784	
		1,50	22,216	
		1,90	28,028	
		2,25	33,075	



TUBOS INDUSTRIAIS REDONDOS

Bitolas D	Pol.	mm	Espessura da Parede (mm)	Peso teórico Barra 6mm
1 1/4"	31,75	3,00	11,363	
		3,35	12,516	
		3,75	13,788	
		1,50	6,714	
		1,90	8,394	
1 1/4"	31,75	2,00	8,803	
		2,25	9,822	
		2,65	11,410	
		3,00	12,762	
		3,35	14,076	
		3,75	15,535	
		2,00	9,292	
		2,25	10,370	
1 5/16"	33,40	2,65	12,056	
		3,00	13,493	
		3,35	14,894	
		3,75	16,451	
		4,25	18,330	
		4,75	20,135	
		5,30	22,036	
		1,50	7,416	
1 3/8"	34,92	1,90	9,282	
		2,00	9,742	
		2,25	10,876	
		2,65	12,653	
		3,00	14,168	
		3,35	15,648	
		1,50	8,124	
		1,90	10,176	
1 1/2"	38,10	2,00	10,682	
		2,25	11,934	
		2,65	13,900	
		3,00	15,580	
		3,35	17,224	
		3,75	19,059	
		1,50	8,826	
		1,90	11,068	
1 5/8"	41,27	2,00	11,621	
		2,25	12,990	
		2,65	15,143	
		3,00	16,987	
		3,35	18,796	
		3,75	20,817	
		3,00	31,08	
		3,35	34,533	
2 7/8"	73,03	3,75	38,434	
		4,25	43,244	
		4,75	47,987	
		6,30	62,202	
		3,00	31,08	

Bitolas D	Pol.	mm	Espessura da Parede (mm)	Peso teórico Barra 6mm
2 3/8"	60,30	2,00	17,252	
		2,25	19,325	
		2,65	22,604	
		3,00	25,434	
2 1/2"	63,50	3,35	28,288	
		3,75	31,377	
		4,25	35,246	
		4,75	39,041	
		5,30	43,130	
		5,60	45,323	
		6,30	50,335	
		1,50	13,764	
2 1/2"	63,50	1,90	17,316	
		2,00	18,199	
		2,25	20,394	
		2,65	23,862	
		3,00	26,856	
		3,35	29,814	
		4,25	37,258	
		4,75	41,290	
2 3/4"	69,85	5,30	45,640	
		5,60	47,974	
		6,30	53,319	
		1,20	15,169	
		1,50	19,102	
		2,00	22,505	
		2,25	26,349	
		2,65	29,673	
2 3/4"	69,85	3,00	32,962	
		3,35	36,675	
		3,75	41,251	
		4,25	45,752	
		4,75	59,238	
		6,30	59,238	
		3,00	31,08	
		3,35	34,533	
2 7/8"	73,03	3,75	38,434	
		4,25	43,244	
		4,75	47,987	
		6,30	62,202	
		5,30	105,395	

Bitolas D	Pol.	mm	Espessura da Parede (mm)	Peso teórico Barra 6mm
4"	101,60	2,65	38,798	
		3,00	43,770	
		3,35	48,699	
		3,75	54,292	
4 1/2"	114,30	4,25	61,217	
		4,75	68,067	
		5,30	75,517	
		5,60	79,543	
		6,30	88,834	
		1,50	25,034	
		1,90	31,597	
		2,00	33,232	
4 1/2"	114,30	2,25	37,302	
		2,65	43,777	
		3,00	49,404	
		3,35	54,994	
		3,75	61,338	
		4,25	69,202	
		4,75	76,992	
		5,30	85,476	
5"	127,00	5,60	90,066	
		6,30	100,670	
		7,11	112,763	
		2,00	36,990	
		2,25	41,630	
		2,65	48,750	
		3,00	55,040	
		3,35	61,280	
5 1/2"	139,70	3,75	68,385	
		4,25	77,188	
		4,75	85,918	
		5,30	95,436	
		5,60	100,590	
		6,30	112,510	
		7,11	126,124	
		2,25	45,758	
5 1/2"	139,70	2,65	53,736	
		3,00	60,678	
		3,35	67,584	
		3,75	75,431	
		4,25	85,175	
		4,75	94,840	
		5,30	105,395	
		2,25	45,758	

Bitolas D	Pol.	mm	Espessura da Parede (mm)	Peso teórico Barra 6mm
7"	177,80	6,30	150,980	
		7,11	169,539	
		2,65	68,678	
7 5/8"	193,70	3,00	77,590	
		3,35	86,675	
		3,75	96,571	
		4,25	109,133	
		4,75	121,272	
		5,30	135,272	
		5,60	142,680	
		6,30	159,863	
8"	203,20	7,11	179,565	
		8,00	202,200	
		4,75	132,840	
		6,30	177,363	
		9,52	259,432	
		2,65	78,634	
		3,00	88,864	
		3,35	99,058	
8 5/8"	219,10	3,75	110,664	
		4,25	125,105	
		4,75	139,472	
		5,30	146,628	
		6,30	183,539	
		7,11	206,285	
		2,65	84,947	
		3,00	96,011	
8 5/8"	219,10	3,35	107,039	
		3,75	119,597	
		4,25	135,229	
		4,75	150,787	
		5,30	158,539	
		5,60	177,066	
		6,30	198,547	
		7,11	223,222	